

## Analisi Dati di Traffico

(Novembre e Dicembre 2006)

### Dati generali

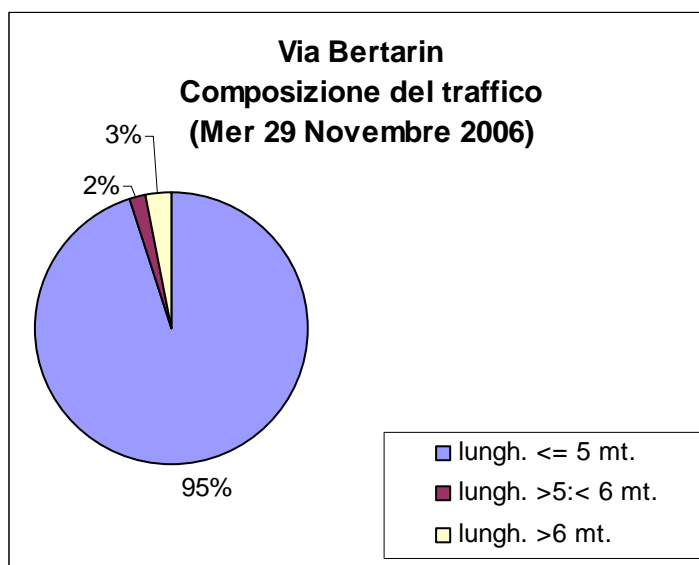
#### **Stazione L - Via Bertarin** **Mercoledì 29 Novembre 2006**

- Veicoli 9.084
- Velocità massima: 97 km/h registrata alle 15.49
- V85: 63 km/h
  
- Veicoli nell'ora di punta nella direz. 0: 602 ve/h (direz. Carugate centro / ore 18-19)
- Veicoli nell'ora di punta nella direz. 1: 1.121 ve/h (direz. Cernusco / ore 9-10)

Via Bertarin  
Composizione del Traffico  
(Mercoledì 29 Novembre 2006)

fascia oraria	lungh. <= 5 mt.	lungh. >5:< 6 mt.	lungh. >6 mt.	Totali
0.00-1.00	95	0	0	95
1.00-2.00	53	0	0	53
2.00-3.00	26	0	1	27
3.00-4.00	7	0	0	7
4.00-5.00	5	1	0	6
5.00-6.00	5	0	0	5
6.00-7.00	40	0	1	41
7.00-8.00	130	1	13	144
8.00-9.00	824	14	27	865
9.00-10.00	1.219	18	29	1.266
10.00-11.00	484	13	18	515
11.00-12.00	388	11	21	420
12.00-13.00	360	16	21	397
13.00-14.00	538	16	17	571
14.00-15.00	553	17	21	591
15.00-16.00	441	11	20	472
16.00-17.00	401	17	29	447
17.00-18.00	497	18	17	532
18.00-19.00	740	7	13	760
19.00-20.00	742	3	12	757
20.00-21.00	526	1	12	539
21.00-22.00	268	1	3	272
22.00-23.00	173	3	0	176
23.00-0.00	124	0	2	126
<b>totali x lung</b>	<b>8.639</b>	<b>168</b>	<b>277</b>	<b>9.084</b>

(NOTA: Orari reali arretrati di un'ora, per cambio ora legale non aggiornato sulla macchina).



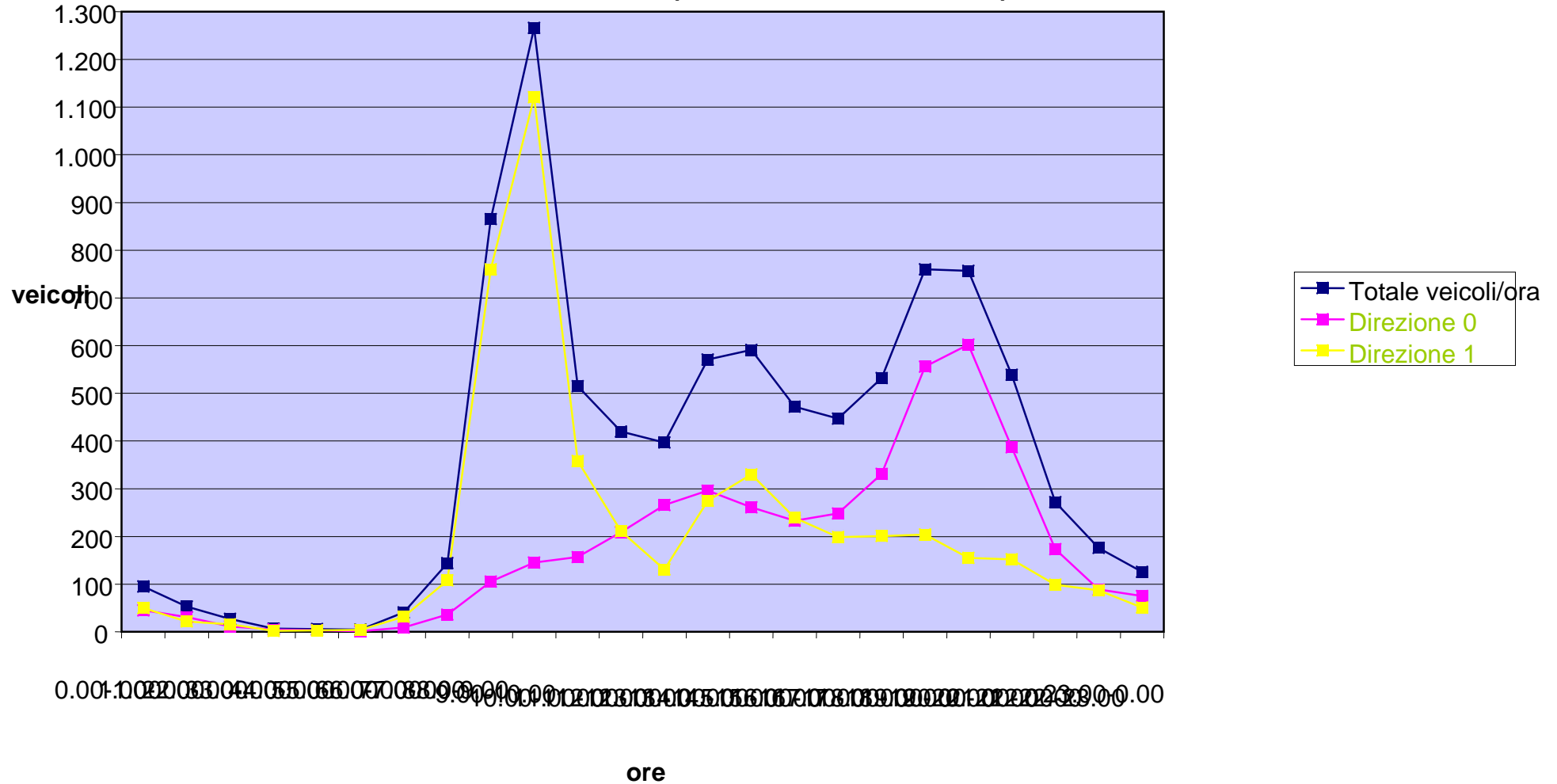
Via Bertarin  
Flussi di Traffico nelle 24 ore  
(Mercoledì 29 Novembre 2006)

fascia oraria	totale passag.	direzione 0	direzione 1	Velocità media	Velocità Vmax	V85
0.00-1.00	95	45	50	53,61		
1.00-2.00	53	31	22	55,98		
2.00-3.00	27	11	16	64,30		
3.00-4.00	7	5	2	63,71		
4.00-5.00	6	3	3	63,00		
5.00-6.00	5	1	4	48,40		
6.00-7.00	41	9	32	54,22		
7.00-8.00	144	36	108	55,20		
8.00-9.00	865	105	760	49,69		
9.00-10.00	1.266	145	1.121	50,85		
10.00-11.00	515	157	358	54,05		
11.00-12.00	420	209	211	51,46		
12.00-13.00	397	266	131	52,29		
13.00-14.00	571	296	275	52,66		
14.00-15.00	591	261	330	55,06		
15.00-16.00	472	233	239	54,82		
16.00-17.00	447	248	199	52,44		
17.00-18.00	532	331	201	52,17		
18.00-19.00	760	556	204	48,84		
19.00-20.00	757	602	155	49,40		
20.00-21.00	539	387	152	51,58		
21.00-22.00	272	173	99	55,15		
22.00-23.00	176	89	87	56,14		
23.00-0.00	126	75	51	55,05		
<b>totali</b>	<b>9.084</b>	<b>4.274</b>	<b>4.810</b>	<b>51,9</b>	<b>97</b>	<b>63</b>

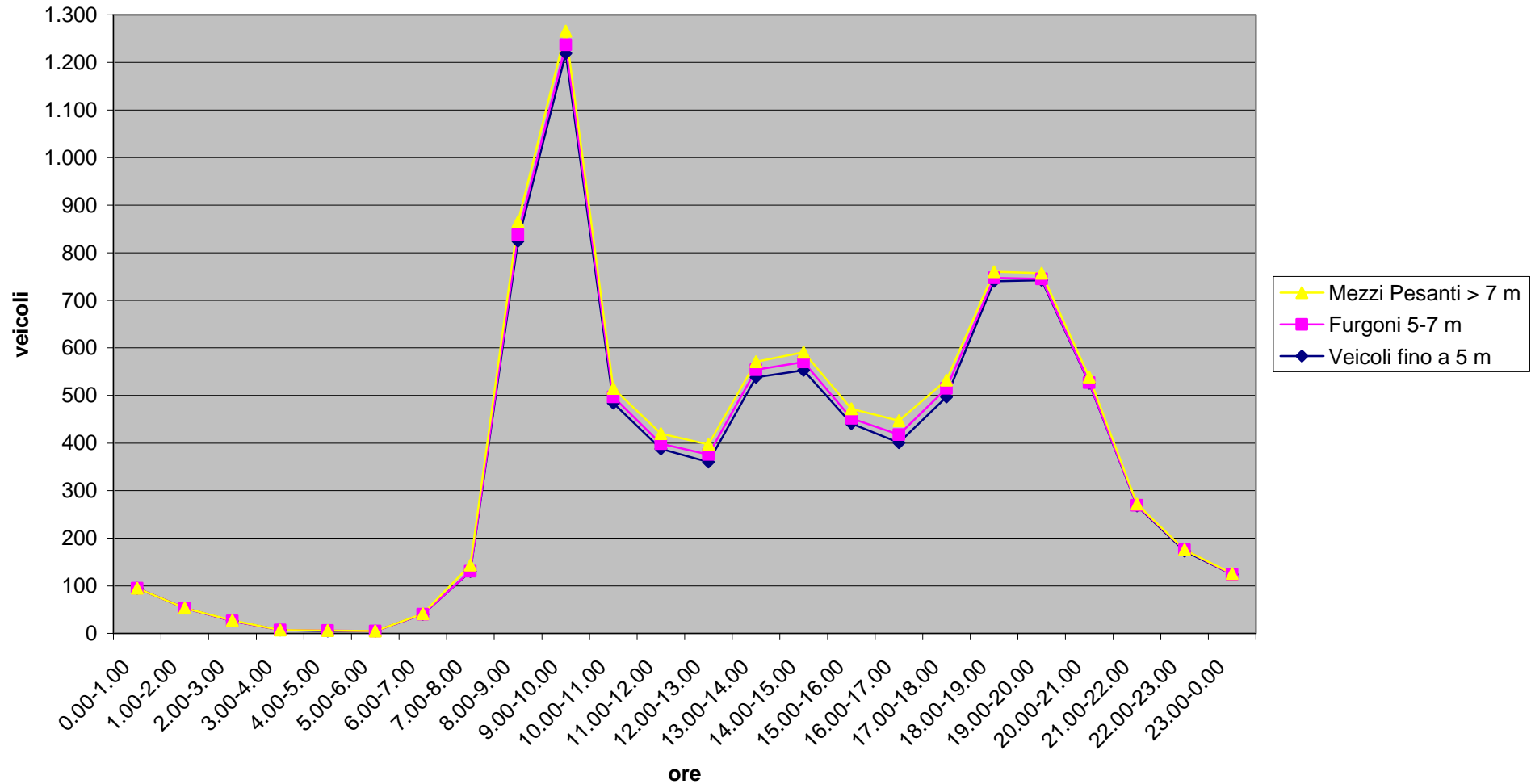
Direzione 0 = verso Carugate Centro  
Direzione 1 = verso Cernusco SP 121 (fuori città)

(NOTA: Orari reali arretrati di un'ora, per cambio ora legale non aggiornato sulla macchina).

**Veicoli nelle due direzioni nelle 24 ore**  
**(0 = verso Carugate centro , 1 = Verso Cernusco )**  
**Via Bertarin (Mer 29 Novembre 2006)**



### Tipologie di veicoli per lunghezza Via Bertarin (Mer 29 Novembre 2006)



### Velocità dei veicoli nelle 24 ore Via Bertarin (Mer 29 Novembre 2006)

