

Analisi Dati di Traffico

(Gennaio 2007)

Dati generali

Stazione N - Via Guido Rossa **Giovedì 11 Gennaio 2007**

Veicoli 13.582

Velocità massima: 101 km/h registrata all' 1.49

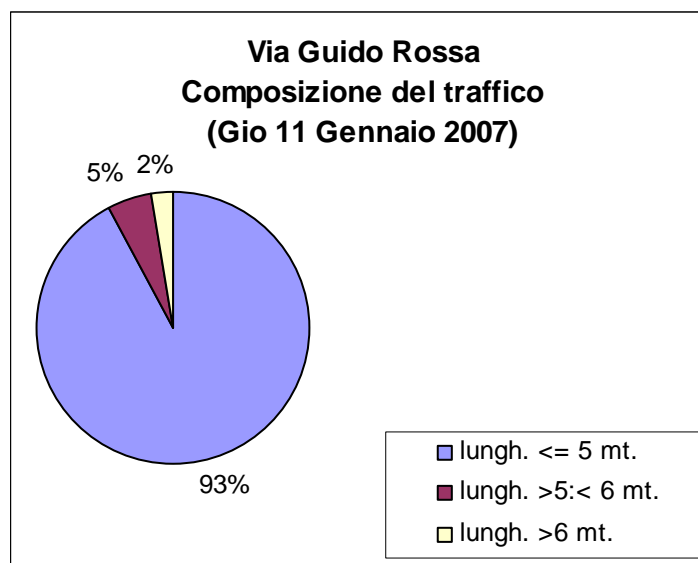
V85: 56 km/h

- Veicoli nell'ora di punta nella direzione 0: 833 ve/h (direz. Ovest SP 121 / ore 19-20)
- Veicoli nell'ora di punta nella direzione 1: 385 ve/h (direz. Est Pessano / ore 9-10)

Via Guido Rossa
Composizione del Traffico
(Giovedì 11 Gennaio 2007)

fascia oraria	lungh. <= 5 mt.	lungh. >5:< 6 mt.	lungh. >6 mt.	Totali
0.00-1.00	215	7	0	222
1.00-2.00	119	5	0	124
2.00-3.00	40	4	0	44
3.00-4.00	31	3	0	34
4.00-5.00	17	0	1	18
5.00-6.00	20	0	2	22
6.00-7.00	113	8	5	126
7.00-8.00	384	39	18	441
8.00-9.00	808	39	29	876
9.00-10.00	825	16	12	853
10.00-11.00	728	59	33	820
11.00-12.00	594	49	37	680
12.00-13.00	590	53	35	678
13.00-14.00	708	51	22	781
14.00-15.00	738	57	24	819
15.00-16.00	677	61	25	763
16.00-17.00	814	52	37	903
17.00-18.00	839	62	27	928
18.00-19.00	1.124	47	12	1.183
19.00-20.00	1.122	47	11	1.180
20.00-21.00	796	41	5	842
21.00-22.00	533	24	0	557
22.00-23.00	384	10	0	394
23.00-0.00	280	13	1	294
totali x lung	12.499	747	336	13.582

(NOTA: Orari reali arretrati di un'ora, per cambio ora legale non aggiornato sulla macchina).



Via Guido Rossa
Flussi di Traffico nelle 24 ore
(Giovedì 11 Gennaio 2007)

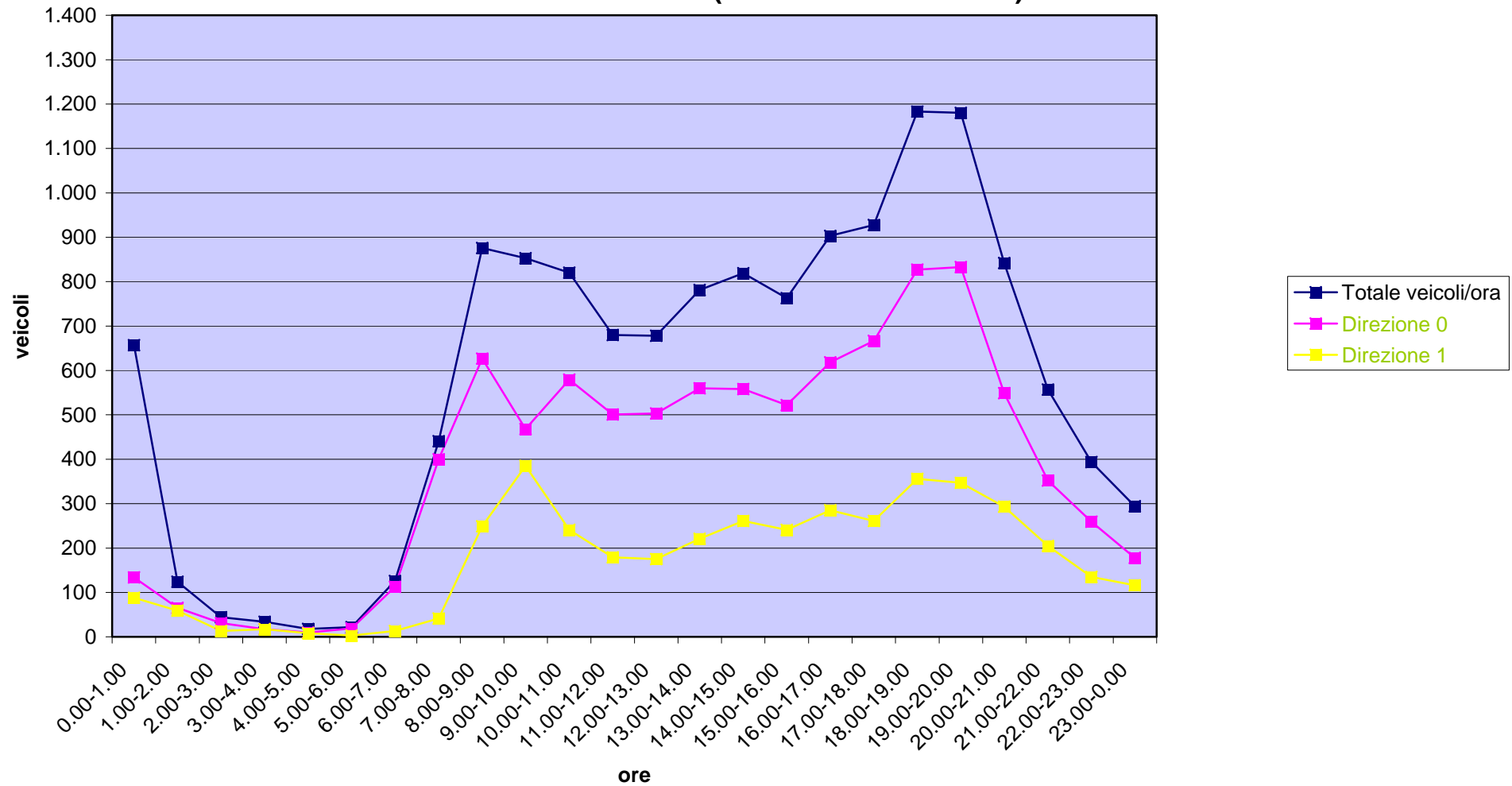
fascia oraria	totale passag.	direzione 0	direzione 1	Velocità media	Velocità Vmax	V85
0.00-1.00	222	134	88	48,97		
1.00-2.00	124	65	59	51,92		
2.00-3.00	44	31	13	52,18		
3.00-4.00	34	17	17	49,18		
4.00-5.00	18	10	8	53,33		
5.00-6.00	22	19	3	53,27		
6.00-7.00	126	113	13	50,45		
7.00-8.00	441	400	41	47,37		
8.00-9.00	876	627	249	41,38		
9.00-10.00	853	468	385	26,86		
10.00-11.00	820	579	241	31,39		
11.00-12.00	680	501	179	41,90		
12.00-13.00	678	503	175	42,06		
13.00-14.00	781	560	221	43,80		
14.00-15.00	819	558	261	46,49		
15.00-16.00	763	522	241	44,55		
16.00-17.00	903	618	285	42,88		
17.00-18.00	928	667	261	41,87		
18.00-19.00	1.183	827	356	41,37		
19.00-20.00	1.180	833	347	41,20		
20.00-21.00	842	549	293	44,96		
21.00-22.00	557	352	205	46,46		
22.00-23.00	394	259	135	50,09		
23.00-0.00	294	178	116	49,54		
totali	13.582	9.390	4.192	41,3	101	56

Direzione 0 = verso Ovest SP 121

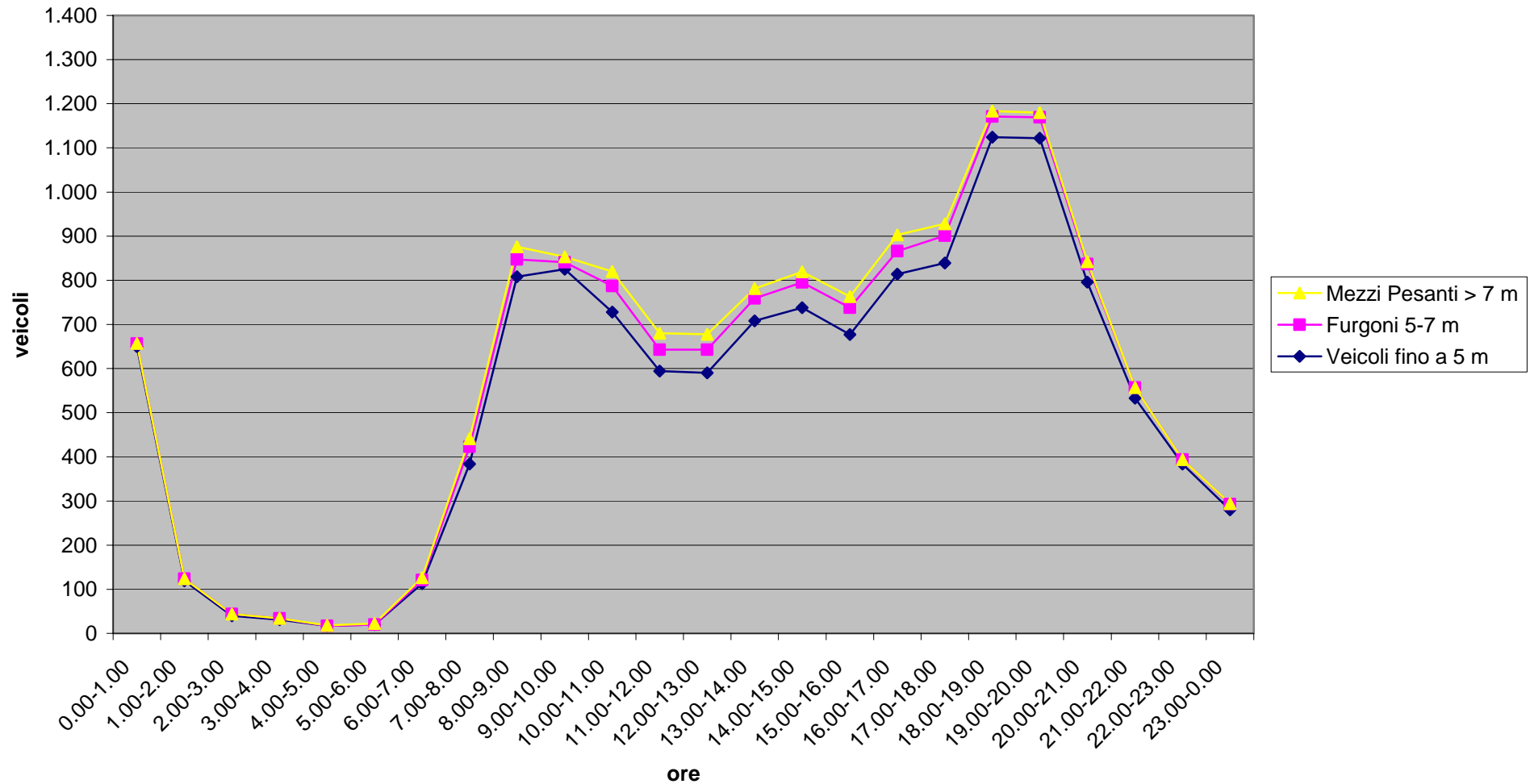
Direzione 1 = verso Est Pessano – via Bertarin

(NOTA: Orari reali arretrati di un'ora, per cambio ora legale non aggiornato sulla macchina).

Veicoli nelle due direzioni nelle 24 ore
(0 = , 1 =)
Via Guido Rossa (Gio 11 Gennaio 2007)



Tipologie di veicoli per lunghezza Via Guido Rossa (Gio 11 Gennaio 2007)



Velocità dei veicoli nelle 24 ore Via Guido Rossa (Gio 11 Gennaio 2007)

