

## Analisi Dati di Traffico – Stazione O - Adamello

(Gennaio 2007)

### Dati generali

#### **Stazione O - Via Adamello** **Martedì 16 Gennaio 2007**

Veicoli 7.955

Velocità massima: 64 km/h registrata alle 15.10

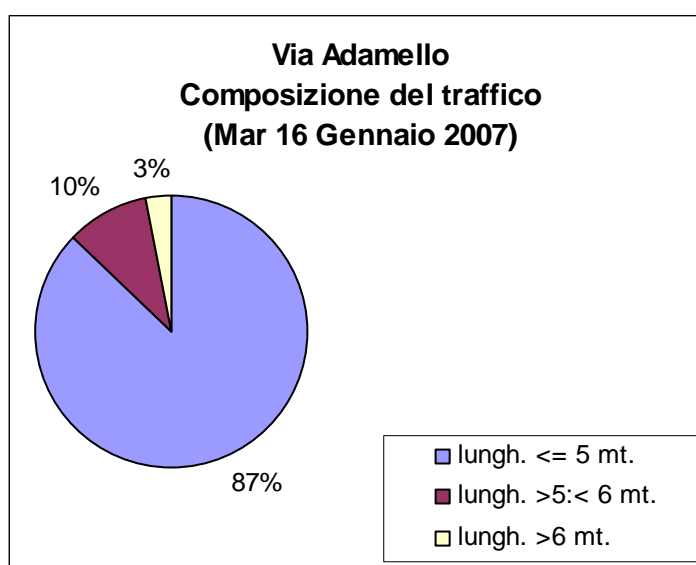
V85: 44 km/h

- Veicoli nell'ora di punta nella direz. 0: 358 ve/h (direzione Alberti tang. sud/ ore 18-19)
- Veicoli nell'ora di punta nella direz. 1: 339 ve/h (direzione Battisti Pessano/ ore 19-20)

Via Adamello  
Composizione del Traffico  
(Martedì 16 Gennaio 2007)

fascia oraria	lung. <= 5 mt.	lung. >5:< 6 mt.	lung. >6 mt.	Totali
0.00-1.00	68	6	0	74
1.00-2.00	36	1	0	37
2.00-3.00	15	1	1	17
3.00-4.00	7	0	0	7
4.00-5.00	3	1	0	4
5.00-6.00	15	1	0	16
6.00-7.00	61	9	2	72
7.00-8.00	221	36	15	272
8.00-9.00	506	73	14	593
9.00-10.00	628	85	22	735
10.00-11.00	319	55	14	388
11.00-12.00	328	50	17	395
12.00-13.00	341	38	22	401
13.00-14.00	393	32	15	440
14.00-15.00	449	42	18	509
15.00-16.00	388	54	23	465
16.00-17.00	395	35	15	445
17.00-18.00	528	46	24	598
18.00-19.00	616	55	10	681
19.00-20.00	613	55	12	680
20.00-21.00	445	52	13	510
21.00-22.00	266	15	3	284
22.00-23.00	181	16	4	201
23.00-0.00	119	10	2	131
<b>totali x lung</b>	<b>6.941</b>	<b>768</b>	<b>246</b>	<b>7.955</b>

(NOTA: Orari reali arretrati di un'ora, per cambio ora legale non aggiornato sulla macchina).



Via Adamello  
Flussi di Traffico nelle 24 ore  
(Martedì 16 Gennaio 2007)

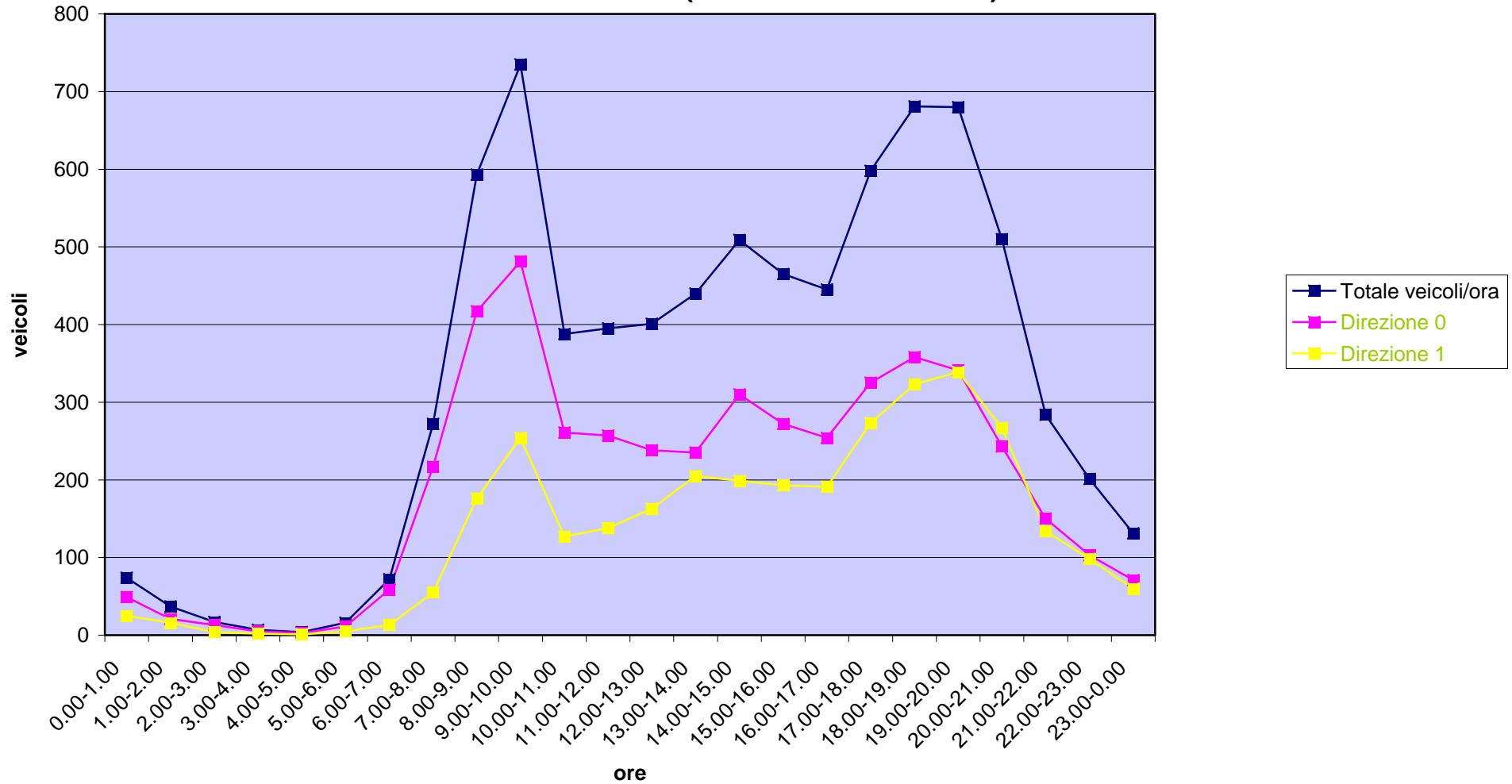
fascia oraria	totale passag.	direzione 0	direzione 1	Velocità media	Velocità Vmax	V85
0.00-1.00	74	49	25	39,61		
1.00-2.00	37	21	16	39,57		
2.00-3.00	17	13	4	42,00		
3.00-4.00	7	5	2	34,00		
4.00-5.00	4	3	1	38,50		
5.00-6.00	16	11	5	41,94		
6.00-7.00	72	59	13	37,42		
7.00-8.00	272	217	55	36,66		
8.00-9.00	593	417	176	34,25		
9.00-10.00	735	481	254	33,07		
10.00-11.00	388	261	127	34,78		
11.00-12.00	395	257	138	34,34		
12.00-13.00	401	238	163	35,72		
13.00-14.00	440	235	205	36,07		
14.00-15.00	509	310	199	35,08		
15.00-16.00	465	272	193	35,99		
16.00-17.00	445	254	191	34,96		
17.00-18.00	598	325	273	33,06		
18.00-19.00	681	358	323	30,37		
19.00-20.00	680	341	339	29,77		
20.00-21.00	510	243	267	34,55		
21.00-22.00	284	150	134	36,63		
22.00-23.00	201	103	98	37,83		
23.00-0.00	131	71	60	39,60		
<b>totali</b>	<b>7.955</b>	<b>4.694</b>	<b>3.261</b>	<b>34,2</b>	<b>64</b>	<b>44</b>

(NOTA: Orari reali arretrati di un'ora, per cambio ora legale non aggiornato sulla macchina).

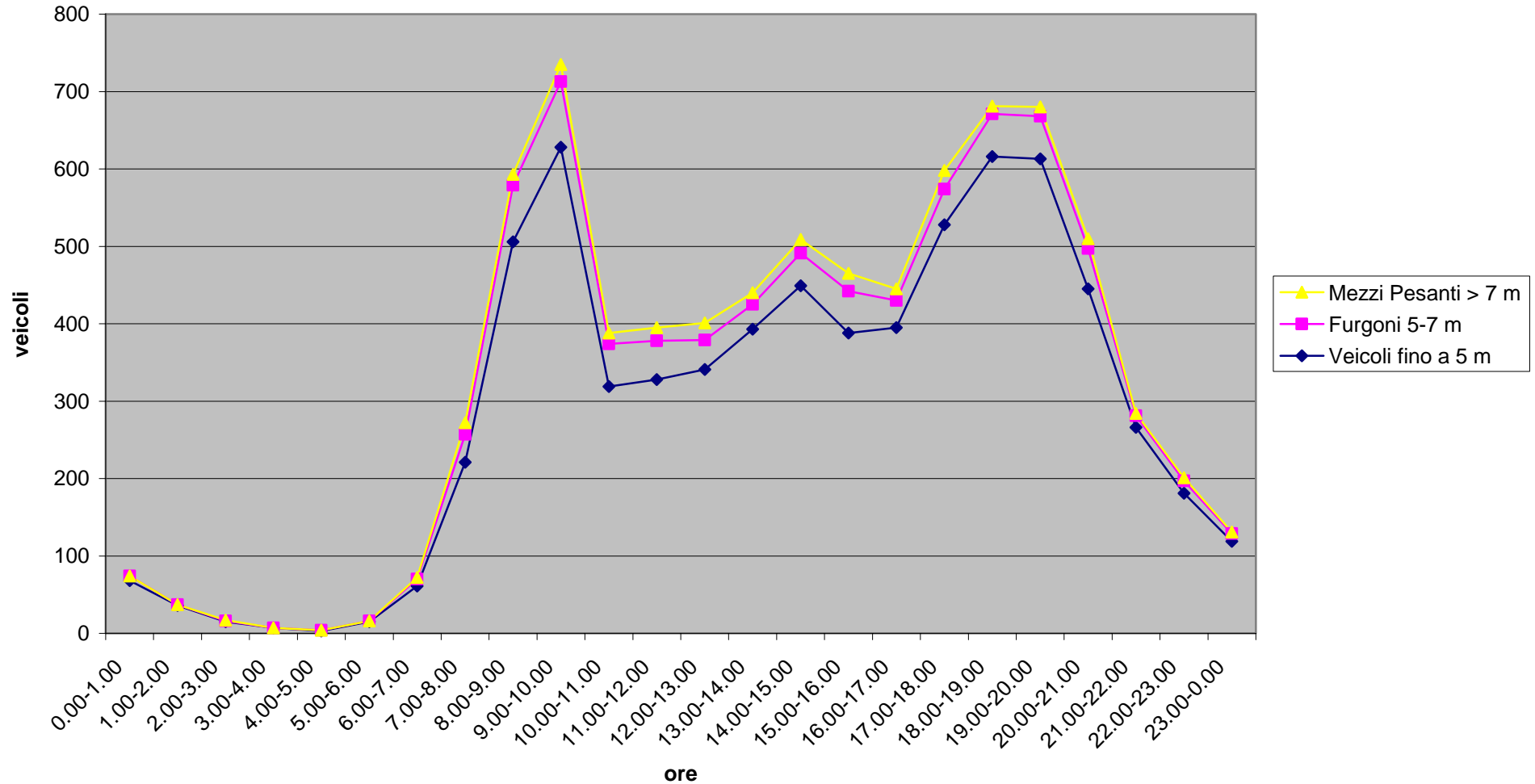
**Direzione 0** = verso via della Cappelletta – Circonvallazione Sud

**Direzione 1** = verso via Battisti - Circonvallazione Nord

**Veicoli nelle due direzioni nelle 24 ore**  
**(0 = Alberti tangenz. sud, 1 = Battisti Pessano)**  
**Via Adamello (Mar 16 Gennaio 2007)**



### Tipologie di veicoli per lunghezza Via Adamello (Mar 16 Gennaio 2007)



### Velocità dei veicoli nelle 24 ore Via Adamello (Mar 16 Gennaio 2007)

