

Analisi Dati di Traffico – Stazione R - Mirabello

(Gennaio 2007)

Dati generali

Stazione R - Via Mirabello, Zona C.na Cascinello Martedì 30 Gennaio 2007

Veicoli 3.316

Velocità massima: 80 km/h registrata alle 12.53

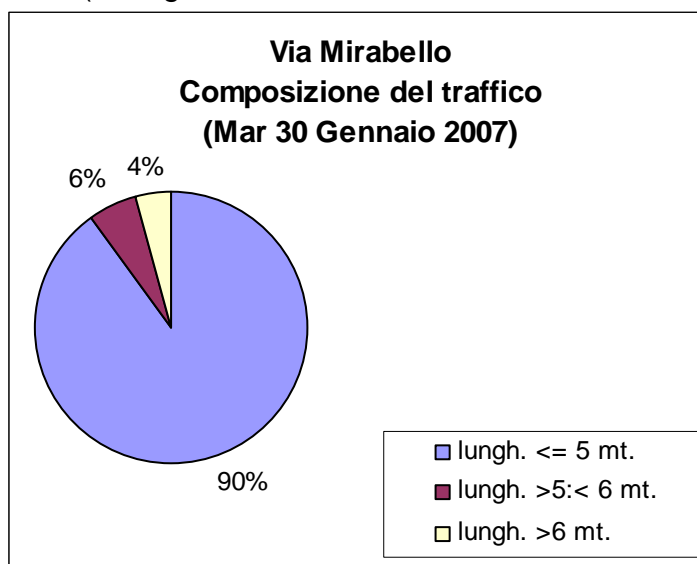
V85: 52 km/h

- Veicoli nell'ora di punta nella direz. 0: 166 ve/h (direzione Pessano/ ore 8-9)
- Veicoli nell'ora di punta nella direz. 1: 158 ve/h (direzione Carugate centro/ ore 17-18)

Via Mirabello
Composizione del Traffico
(Martedì 30 Gennaio 2007)

fascia oraria	lungh. <= 5 mt.	lungh. >5:< 6 mt.	lungh. >6 mt.	Totali
0.00-1.00	10	0	0	10
1.00-2.00	7	0	0	7
2.00-3.00	4	1	0	5
3.00-4.00	4	0	0	4
4.00-5.00	2	0	0	2
5.00-6.00	12	1	1	14
6.00-7.00	59	4	7	70
7.00-8.00	167	5	4	176
8.00-9.00	253	9	7	269
9.00-10.00	205	14	16	235
10.00-11.00	159	10	21	190
11.00-12.00	150	17	13	180
12.00-13.00	204	14	11	229
13.00-14.00	176	12	13	201
14.00-15.00	250	20	15	285
15.00-16.00	151	17	7	175
16.00-17.00	187	15	8	210
17.00-18.00	286	17	7	310
18.00-19.00	270	16	8	294
19.00-20.00	187	12	1	200
20.00-21.00	99	4	0	103
21.00-22.00	74	1	0	75
22.00-23.00	50	1	0	51
23.00-0.00	20	1	0	21
totali x lung	2.986	191	139	3.316

Nota: Orari indicati reali (orologio sincronizzato sull'ora solare)



Via Mirabello
Flussi di Traffico nelle 24 ore
(Martedì 30 Gennaio 2007)

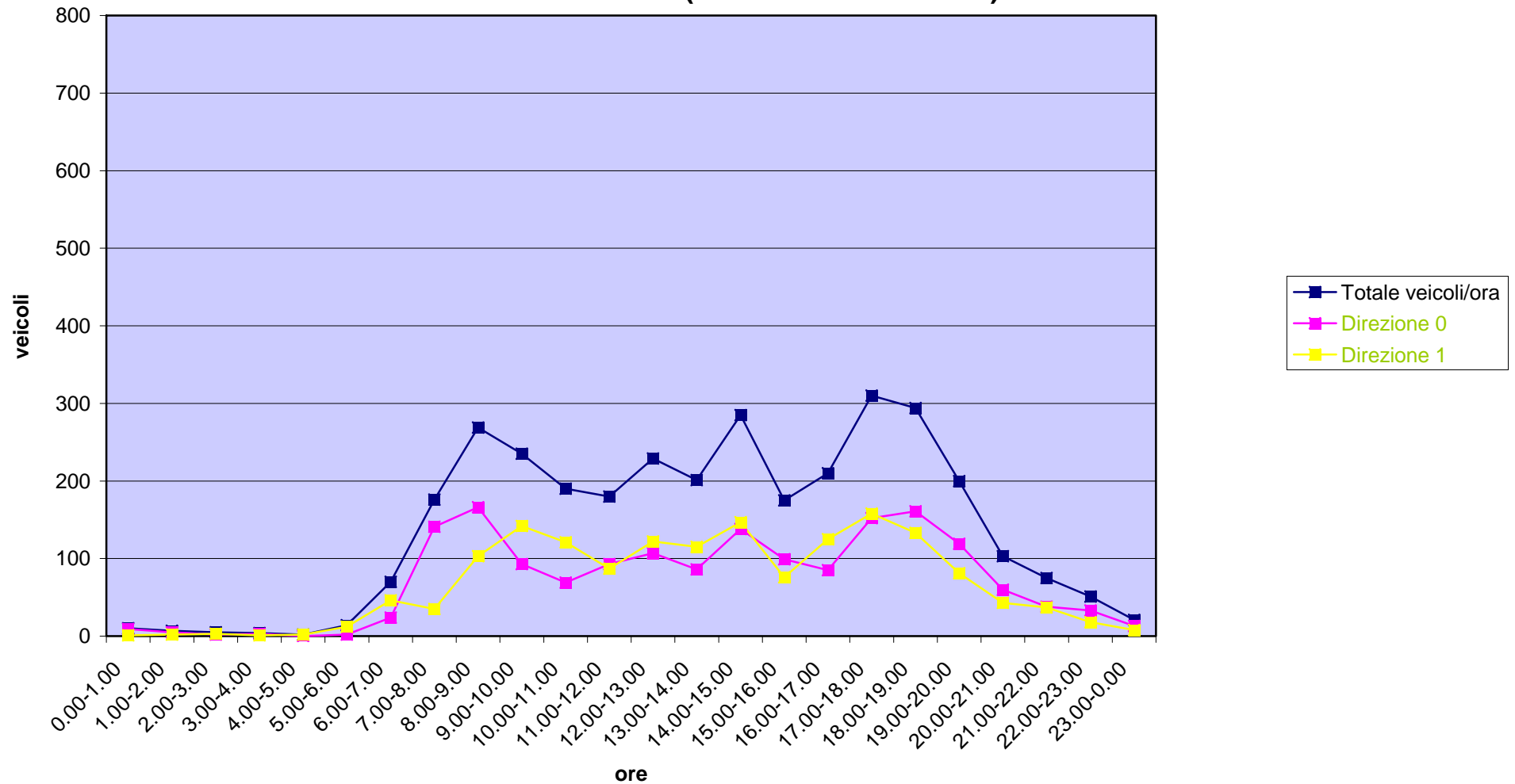
fascia oraria	totale passag.	direzione 0	direzione 1	Velocità media	Velocità Vmax	V85
0.00-1.00	10	9	1	47,50		
1.00-2.00	7	5	2	53,29		
2.00-3.00	5	2	3	45,80		
3.00-4.00	4	3	1	60,25		
4.00-5.00	2	0	2	30,00		
5.00-6.00	14	2	12	44,93		
6.00-7.00	70	24	46	33,33		
7.00-8.00	176	141	35	9,14		
8.00-9.00	269	166	103	31,94		
9.00-10.00	235	93	142	43,13		
10.00-11.00	190	69	121	40,53		
11.00-12.00	180	93	87	41,63		
12.00-13.00	229	107	122	44,87		
13.00-14.00	201	86	115	42,53		
14.00-15.00	285	138	147	38,34		
15.00-16.00	175	99	76	36,99		
16.00-17.00	210	85	125	39,77		
17.00-18.00	310	152	158	42,30		
18.00-19.00	294	161	133	42,28		
19.00-20.00	200	119	81	45,94		
20.00-21.00	103	60	43	47,35		
21.00-22.00	75	38	37	45,79		
22.00-23.00	51	33	18	42,04		
23.00-0.00	21	13	8	42,95		
totali	3.316	1.698	1.618	39,4	80	52

Nota: Orari indicati reali (orologio sincronizzato sull'ora solare)

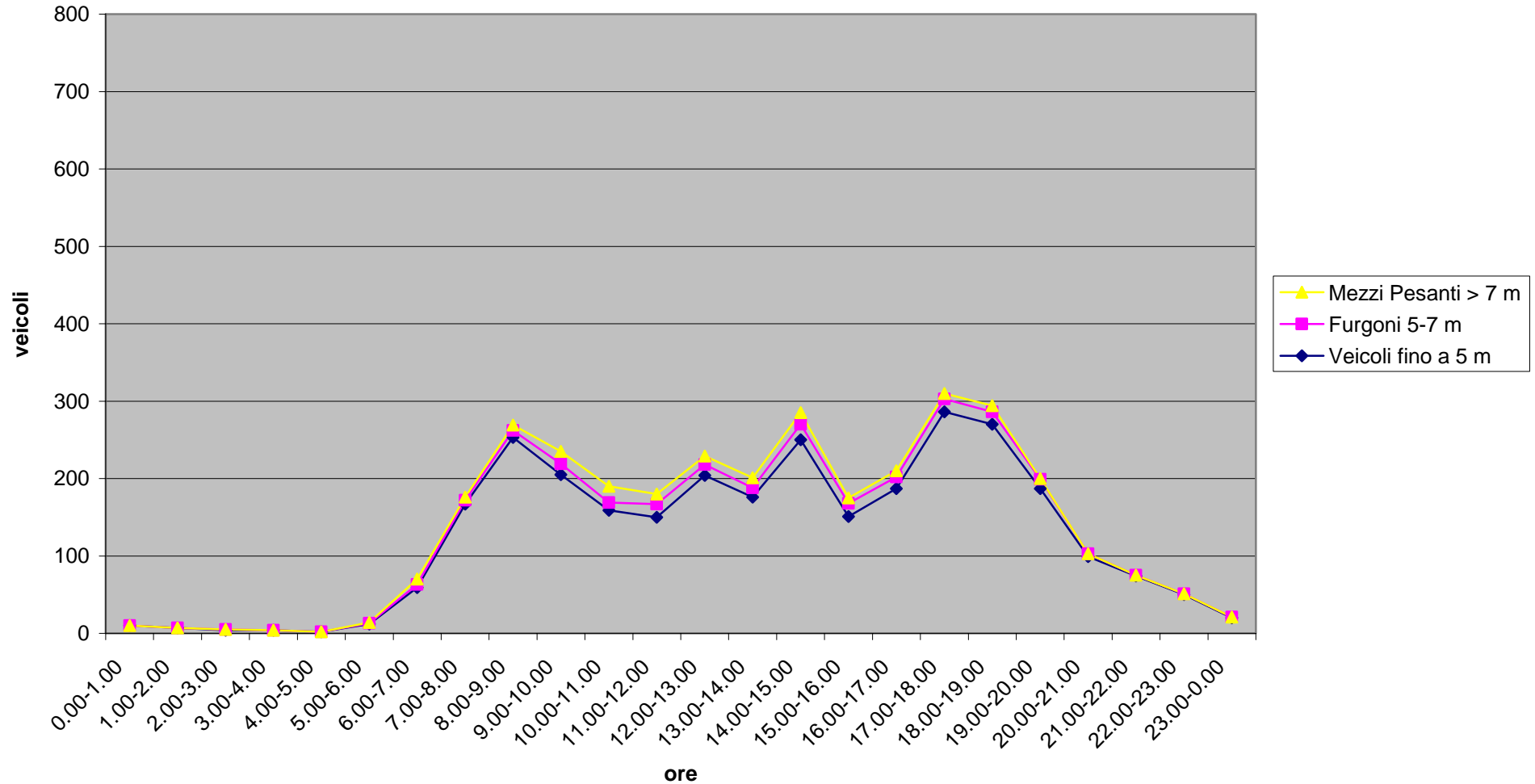
Direzione 0: Bussero, fuori città

Direzione 1: Carugate centro

**Veicoli nelle due direzioni nelle 24 ore
(0 = Pessano, 1 = Carugate centro)
Via Mirabello (Mar 30 Gennaio 2007)**



Tipologie di veicoli per lunghezza Via Mirabello (Mar 30 Gennaio 2007)



Velocità dei veicoli nelle 24 ore Via Mirabello (Mar 30 Gennaio 2007)

