

## Analisi Dati di Traffico – Stazione X - Fidelina

(Gennaio 2007)

### Dati generali

#### **Stazione X - Via Fidelina** **Martedì 9 Gennaio 2007**

Veicoli 2.341

Velocità massima: 79 km/h registrata alle 10.37

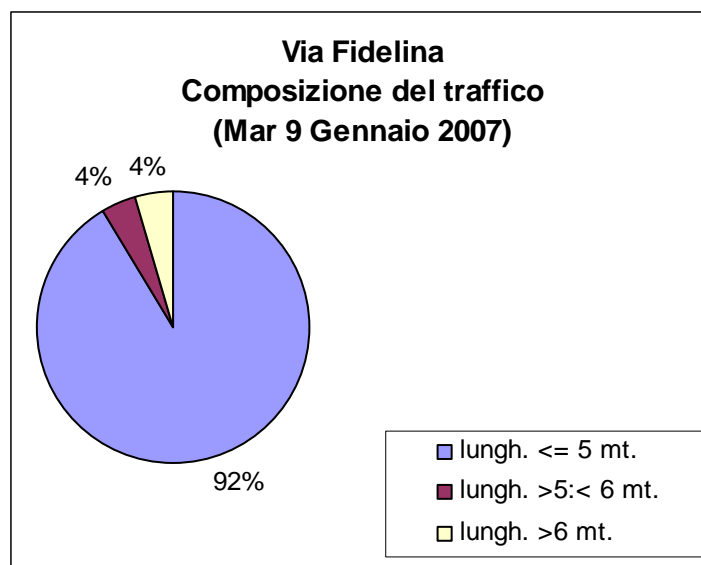
V85: 51 km/h

- Veicoli nell'ora di punta nella direz. 0: 139 ve/h (direzione Carugate centro/ ore 18-19)
- Veicoli nell'ora di punta nella direz. 1: 135 ve/h (direzione Caponago/ ore 14-15)

Via Fidelina  
Composizione del Traffico  
(Martedì 9 Gennaio 2007)

fascia oraria	lungh. <= 5 mt.	lungh. >5:< 6 mt.	lungh. >6 mt.	Totali
0.00-1.00	20	0	0	20
1.00-2.00	6	0	0	6
2.00-3.00	6	0	0	6
3.00-4.00	3	0	0	3
4.00-5.00	1	0	0	1
5.00-6.00	6	1	0	7
6.00-7.00	27	1	0	28
7.00-8.00	49	4	2	55
8.00-9.00	134	6	7	147
9.00-10.00	138	3	6	147
10.00-11.00	103	4	8	115
11.00-12.00	105	4	10	119
12.00-13.00	106	6	12	124
13.00-14.00	141	1	3	145
14.00-15.00	167	8	7	182
15.00-16.00	161	10	11	182
16.00-17.00	125	7	16	148
17.00-18.00	142	13	11	166
18.00-19.00	245	11	6	262
19.00-20.00	193	7	0	200
20.00-21.00	128	10	1	139
21.00-22.00	65	1	2	68
22.00-23.00	48	0	0	48
23.00-0.00	23	0	0	23
<b>totali x lung</b>	<b>2.142</b>	<b>97</b>	<b>102</b>	<b>2.341</b>

(NOTA: Orari reali arretrati di un'ora, per cambio ora legale non aggiornato sulla macchina).



Via Fidelina  
Flussi di Traffico nelle 24 ore  
(Martedì 9 Gennaio 2007)

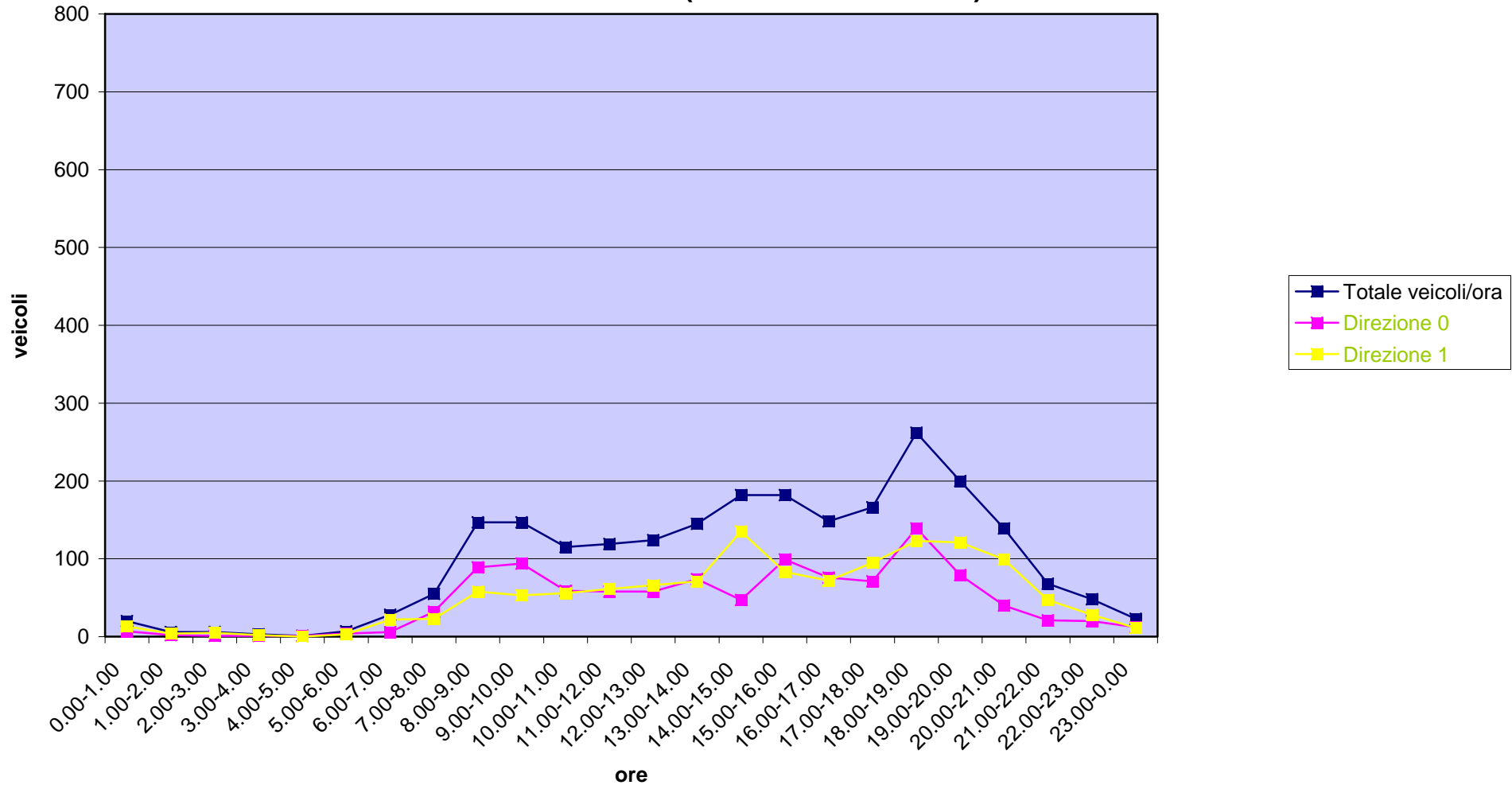
fascia oraria	totale passag.	direzione 0	direzione 1	Velocità media	Velocità Vmax	V85
0.00-1.00	20	7	13	40,70		
1.00-2.00	6	2	4	37,33		
2.00-3.00	6	1	5	46,50		
3.00-4.00	3	1	2	39,33		
4.00-5.00	1	1	0	8,00		
5.00-6.00	7	4	3	41,57		
6.00-7.00	28	6	22	43,07		
7.00-8.00	55	32	23	38,64		
8.00-9.00	147	89	58	24,84		
9.00-10.00	147	94	53	20,67		
10.00-11.00	115	59	56	32,80		
11.00-12.00	119	58	61	34,14		
12.00-13.00	124	58	66	37,58		
13.00-14.00	145	74	71	38,90		
14.00-15.00	182	47	135	41,49		
15.00-16.00	182	99	83	33,93		
16.00-17.00	148	76	72	37,55		
17.00-18.00	166	71	95	37,81		
18.00-19.00	262	139	123	38,14		
19.00-20.00	200	79	121	39,39		
20.00-21.00	139	40	99	40,39		
21.00-22.00	68	21	47	43,03		
22.00-23.00	48	20	28	37,38		
23.00-0.00	23	12	11	37,30		
<b>totali</b>	<b>2.341</b>	<b>1.090</b>	<b>1.251</b>	<b>36,1</b>	<b>79</b>	<b>51</b>

(NOTA: Orari reali arretrati di un'ora, per cambio ora legale non aggiornato sulla macchina).

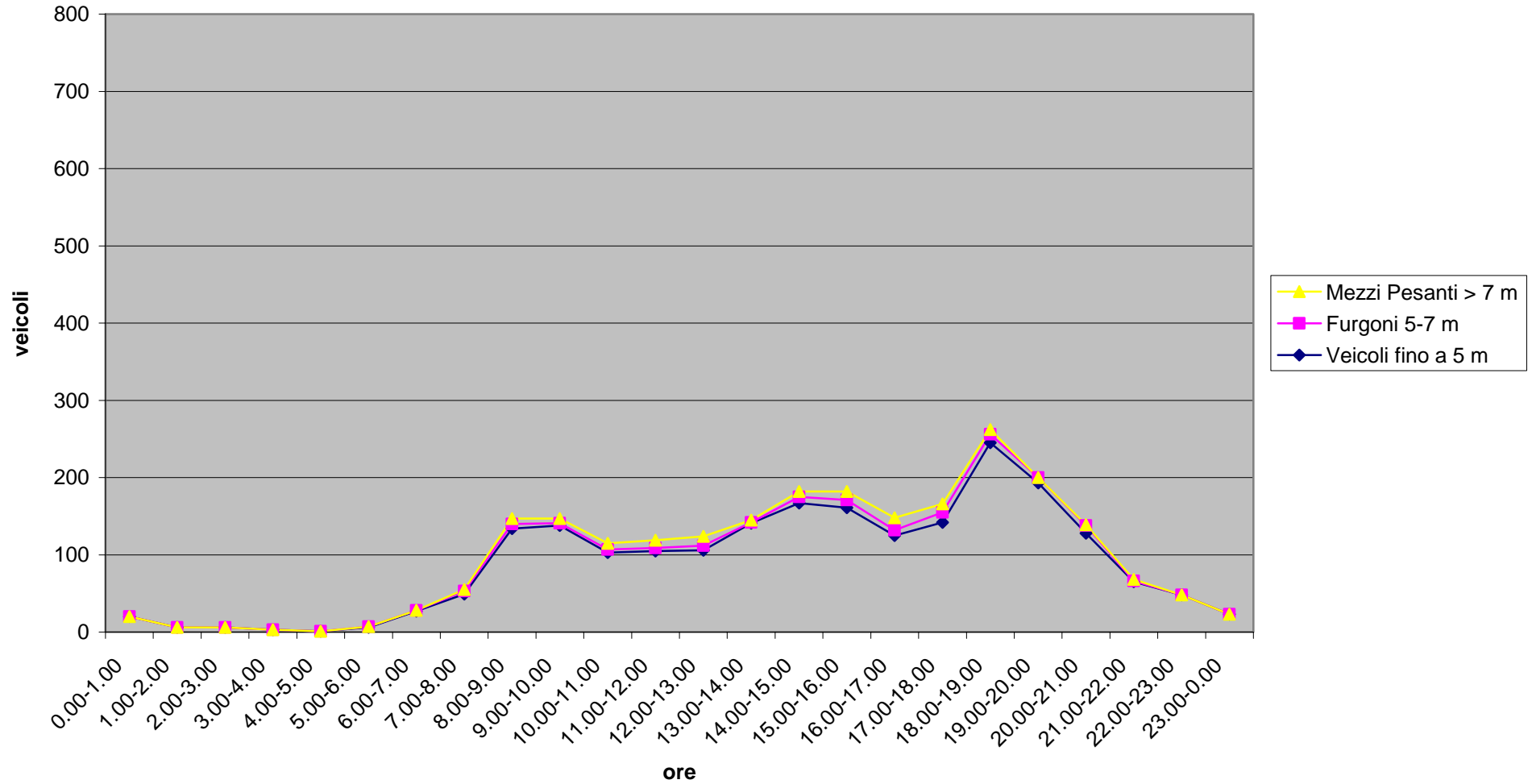
**Direzione 0** = Carugate Centro – Ginestrino

**Direzione 1** = Caponago – fuori città

### Veicoli nelle due direzioni nelle 24 ore (0 = Carugate Centro, 1 = Caponago) Via Fidelina (Mar 9 Gennaio 2007)



### Tipologie di veicoli per lunghezza Via Fidelina (Mar 9 Gennaio 2007)



### Velocità dei veicoli nelle 24 ore Via Fidelina (Mar 9 Gennaio 2007)

